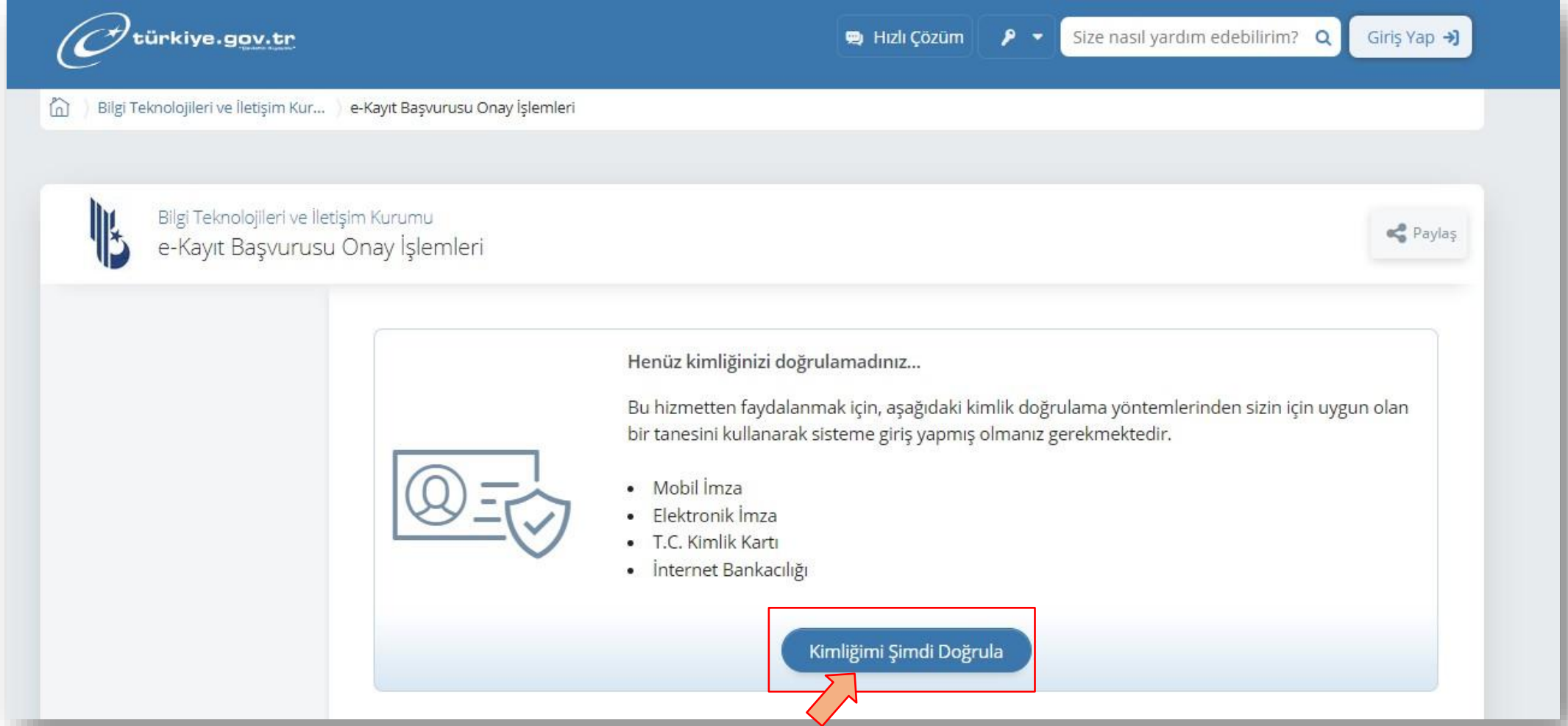


**ARKSIGNER**

**İnternet Bankacılıđı ile  
E-Devlet Kimlik Doğrulama Süreci**

<https://www.turkiye.gov.tr/btk-e-kayit-basvurusu-onay-islemleri-gercek-kisi> linkini tıklayarak ilgili sayfaya ulaşıyoruz. Türkiye.gov.tr web sitesinin e-Kayıt Başvurusu Onay İşlemleri sayfasına yönlendirileceksiniz. Burada “**Kimliğimi Şimdi Doğrula**” butonunu seçmeliyiz.



türkiye.gov.tr

Hızlı Çözüm

Size nasıl yardım edebilirim?

Giriş Yap

Bilgi Teknolojileri ve İletişim Kurumu

e-Kayıt Başvurusu Onay İşlemleri

Paylaş

Henüz kimliğinizi doğrulamadınız...

Bu hizmetten faydalanmak için, aşağıdaki kimlik doğrulama yöntemlerinden sizin için uygun olan bir tanesini kullanarak sisteme giriş yapmış olmanız gerekmektedir.

- Mobil İmza
- Elektronik İmza
- T.C. Kimlik Kartı
- İnternet Bankacılığı

Kimliğimi Şimdi Doğrula

Sonraki sayfada “**İnternet Bankacılığı**” sekmesini tuşlamalıyız.



e-Devlet Şifresi

Mobil İmza

Elektronik İmza

T.C. Kimlik Kartı

İnternet Bankacılığı

T.C. Kimlik Numaranızı ve e-Devlet Şifrenizi kullanarak kimliğinizin doğrulandıktan sonra işleminize kaldığınız yerden devam edebilirsiniz. [e-Devlet Şifresi Nedir, Nasıl Alınır?](#)

\* T.C. Kimlik No

\* e-Devlet Şifresi


\* e-Devlet [şifrenizi unutmanız durumunda](#) doğruladığınız cep telefonunuzdan yenileme işlemi yapabilirsiniz.


[Şifremi Unuttum](#)

İptal

Giriş Yap















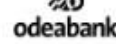









Açılan sayfada **aktif olarak çalıştığımız ve internet bankacılığı giriş bilgilerine sahip olduğumuz bankayı seçmeliyiz.**

 **e-Devlet Kapısı**  
KİMLİK DOĞRULAMA SİSTEMİ


 **türkiye.gov.tr**  
e-Devlet Kapısı  
<https://www.turkiye.gov.tr>


e-Devlet Şifresi Mobil İmza Elektronik İmza T.C. Kimlik Kartı **İnternet Bankacılığı**

Aşağıdaki bankaların İnternet şubeleri aracılığı ile başka bir şifreye ihtiyaç duymadan, güvenli bir şekilde e-Devlet Kapısı'na giriş yapabilirsiniz. Bunun için aşağıdaki listeden İnternet bankacılığı kullanıcı hesabınız bulunan bankayı seçmeniz ve İnternet bankacılığı kullanıcı bilgileriniz ile giriş yapmanız yeterlidir.

Sonraki sayfada seçtiğimiz bankanın “ Müşteri/TC Kimlik Numarası ve Parola ” ekranı açılacak, bu ekranda internet bankacılığı bilgilerini girerek E-Devlet Kapısına giriş sağlamalıyız.  
**(Önemli: Aktif çalışılan ve internet bankası giriş bilgileri bilinen banka tercih edilmelidir.)**

 Garanti BBVA

 e-Devlet Kapısı Girişi  
e-Devlet Kapısı için giriş yapıyorsunuz. İşleminiz tamamlandıktan sonra ilgili siteye yönlendirileceksiniz.

İnternet Şubesi ile Giriş

**Güvenli Bankacılığa Hoş Geldiniz**  
Lütfen müşteri numaranızı ya da T.C. kimlik numaranızı ve size özel parolanızı girin.

Müşteri / T.C. Kimlik Numarası

Parola

Beni Hatırla [?](#)

**GİRİŞ**

Müşteri numaramı ya da parolamı unuttum,  
İlk kez parola almak istiyorum.

Yardım ve Güvenlik

e-Devlet Kapısı'na Garanti BBVA ile Login [^](#)

e-Devlet şifreleri şahsen başvuru ile PTT, Elçilik veya Konsolosluklardan temin edilebilmektedir. Bu şifre olmadan Garanti BBVA İnternet Bankacılığı üzerinden e-Devlet Kapısına giriş yapabilirsiniz.

Güvenliğiniz için lütfen aşağıdaki bilgilere dikkat edin. [v](#)

[DİĞER YARDIM VE GÜVENLİK](#) [>](#)

Sonraki adımda “ Güvenlik Kodu ” kısmındaki karakterleri gösterilen alana girerek **doğrula butonunu** seçmeliyiz.

**e-Devlet Kapısı**  
KİMLİK DOĞRULAMA SİSTEMİ

türkiye.gov.tr  
e-Devlet Kapısı  
https://www.turkiye.gov.tr

e-Devlet Şifresi Mobil İmza Elektronik İmza T.C. Kimlik Kartı İnternet Bankacılığı

Güvenlik kodunu doğruladıktan sonra otomatik olarak anasayfaya yönlendirileceksiniz.

\* Güvenlik Kodu

Lütfen resimde gördüğünüz karakterleri yanında bulunan kutuya giriniz.  
Resmi okuyamıyorsanız, üzerine tıklayarak yeni bir tane oluşturabilirsiniz.

İptal Doğrula

**“Tüzel kişi ( Şirket Yetkilisi) ” ise Tüzel Kişiyi seçerek, Gerçek kişi ( Bireysel Kullanım ) ise bir seçim yapmadan ilerleyebiliriz.**

türkiye.gov.tr

Hızlı Çözüm

Size nasıl yardım edebilirim?

Bilgi Teknolojileri ve İletişim Kurumu

e-Kayıt Başvurusu Onay İşlemleri

Bilgi Teknolojileri ve İletişim Kurumu

e-Kayıt Başvurusu Onay İşlemleri

Favorilerime Ekle

Puanla / Bildir

Paylaş

Bu hizmet Bilgi Teknolojileri ve İletişim Kurumu İşbirliği ile e-Devlet Kapısı altyapısı üzerinden sunulmaktadır.

Bu hizmeti aşağıdaki kişiler adına da kullanabilirsiniz.

**Tüzel Kişi**

Bu hizmet ile "Elektronik Haberleşme Sektöründe Başvuru Sahibinin Kimliğinin Doğrulanma Süreci Hakkında Yönetmelik" kapsamında işletmecilere / hizmet sağlayıcılara iletilen abonelik sözleşmesi, numara taşıma, İSS değişikliği, nitelikli elektronik sertifika (e-imza), kayıtlı elektronik posta (KEP) veya SİM değişikliği başvurularınızı kimliğinizi doğrulayarak onaylayabilirsiniz.

İşletme / Sağlayıcı Seçimi

\*İşletme / Sağlayıcı Tipi

Seçiniz

\*İşletme / Sağlayıcı

Seçiniz

Devam Et >

**“e-Kayıt Başvurusu Onay İşlemleri ” sayfasından İşletme sağlayıcı tipi ve İşletme sağlayıcı seçenekleri üzerinden ilerleyeceğiz. Seçim yapılacak alanlar aşağıdaki gösterilmiştir. Hangi seçenek üzerinden ilerleyeceğimiz sonraki sayfada paylaşılmıştır.**

türkiye.gov.tr

Hızlı Çözüm

Size nasıl yardım edebilirim?

Bilgi Teknolojileri ve İletişim Kurumu

e-Kayıt Başvurusu Onay İşlemleri

Bilgi Teknolojileri ve İletişim Kurumu

e-Kayıt Başvurusu Onay İşlemleri

Favorilerime Ekle

Puanla / Bildir

Paylaş

Bu hizmet Bilgi Teknolojileri ve İletişim Kurumu işbirliği ile e-Devlet Kapısı altyapısı üzerinden sunulmaktadır.

Bu hizmeti aşağıdaki kişiler adına da kullanabilirsiniz.

Tüzel Kişi

Bu hizmet ile "Elektronik Haberleşme Sektöründe Başvuru Sahibinin Kimliğinin Doğrulanma Süreci Hakkında Yönetmelik" kapsamında işletmecilere / hizmet sağlayıcılara iletilen abonelik sözleşmesi, numara taşıma, İSS değişikliği, nitelikli elektronik sertifika (e-imza), kayıtlı elektronik posta (KEP) veya SİM değişikliği başvurularınızı kimliğinizi doğrulayarak onaylayabilirsiniz.

İşletme / Sağlayıcı Seçimi

\*İşletme / Sağlayıcı Tipi

Seçiniz

\*İşletme / Sağlayıcı

Seçiniz

Devam Et >

“ İşletme / Sağlayıcı Tipi ” seçimi yapmalıyız. Satın almış olduğumuz ürünü kapsayan seçim yapılır. Elektronik İmza için “**Güvenli e-İmza**”, KEP için “**Kayıtlı e-Posta**” seçmeliyiz. Her ikisini seçmek istersek sırayla işlem yapabiliriz.

türkiye.gov.tr

Hızlı Çözüm

Size nasıl yardım edebilirim?

Bilgi Teknolojileri ve İletişim Kurumu

e-Kayıt Başvurusu Onay İşlemleri

Bilgi Teknolojileri ve İletişim Kurumu

e-Kayıt Başvurusu Onay İşlemleri

Favorilerime Ekle

Puanla / Bildir

Paylaş

Bu hizmet ile "Elektronik Haberleşme Sektöründe Başvuru Sahibinin Kimliğinin Doğrulanma Süreci Hakkında Yönetmelik" kapsamında işletmecilere / hizmet sağlayıcılara iletilen abonelik sözleşmesi, numara taşıma, İSS değişikliği, nitelikli elektronik sertifika (e-imza), kayıtlı elektronik posta (KEP) veya SIM değişikliği başvurularınızı kimliğinizi doğrulayarak onaylayabilirsiniz.

İşletme / Sağlayıcı Seçimi

\*İşletme / Sağlayıcı Tipi

Seçiniz

Seçiniz

Haberleşme

Güvenli eİmza

Kayıtlı ePosta

\* Hizmeti tamamlamak için bu alanı mutlaka doldurmalısınız.

Devam Et >

“ İşletme / Sağlayıcı ” seçimi yapmalıyız. ARKSİGNER seçip devam et butonuyla ilerlemeliyiz.

türkiye.gov.tr

Hızlı Çözüm

Size nasıl yardım edebilirim?

Biğl Teknolojileri ve İletişim Kurumu

e-Kayıt Başvurusu Onay İşlemleri

Biğl Teknolojileri ve İletişim Kurumu

e-Kayıt Başvurusu Onay İşlemleri

Favorilerime Ekle

Puanla / Bildir

Paylaş

Bu hizmet ile "Elektronik Haberleşme Sektöründe Başvuru Sahibinin Kimliğinin Doğrulanma Süreci Hakkında Yönetmelik" kapsamında işletmecilere / hizmet sağlayıcılara iletilen abonelik sözleşmesi, numara taşıma, İSS değişikliği, nitelikli elektronik sertifika (e-imza), kayıtlı elektronik posta (KEP) veya SİM değişikliği başvurularınızı kimliğinizi doğrulayarak onaylayabilirsiniz.

İşletme / Sağlayıcı Seçimi

\*İşletme / Sağlayıcı Tipi

Güvenli elma

\*İşletme / Sağlayıcı

ARKSİGNER

Seçiniz

E-İmza

ARKSİGNER

E-Güven

Ayıyıldız İmza

Devam Et >

\* Hizmeti tamamlamak için bu alanı mutlaka doldurmalısınız.

“Başvurularınız” satırındaki hizmet tipi sütununda ürün isimleri gözükmemektedir. Birden fazla ürün alındıysa alt alta gözükcektir. Ürünün karşısındaki “Onayla” butonunu seçmeliyiz.

türkiye.gov.tr

Hızlı Çözüm

Size nasıl yardım edebiliriz?

Bilgi Teknolojileri ve İletişim Kurumu

e-Kayıt Başvurusu Onay İşlemleri

Bu hizmet Bilgi Teknolojileri ve İletişim Kurumu İşbirliği ile e-Devlet Kapısı altyapısı üzerinden sunulmaktadır.

Bu hizmeti aşağıdaki kişiler adına da kullanabilirsiniz.

Tüzel Kişi

T.C. Kimlik Numarası

Adı Soyadı

Cep Telefonu Numarası

E-Posta Adresi

İşletme / Sağlayıcı Adı E-Tablolu

Elektronik Haberleşme Sektöründe Başvuru Sahibinin Kimliğinin Doğrulama Süreci Hakkında Yönetmelik kapsamında işletmecilere/hizmet sağlayıcılara ilettiğiniz abonelik sözleşmesi, numara taşıma, İSS değişikliği, nitelikli elektronik sertifika (e-İmza), kayıtlı elektronik posta (KEP) veya SIM değişikliği başvurularınız aşağıda listelenmektedir.

Hizmet Tipi Tuzlu Tamamla

Başvurularınız

Başvuru Numarası	Başvuru Tarihi	Hizmet Numarası	Hizmet Tipi	Onaylama Tarihi	Başvuru Durumu	Açıklama	İşlem
2943	19/10/2023	908505322312	Nitelikli Elektronik Sertifika	-	Onay Bekliyor	Onay Bekliyor	Onayla İptal Et
2942	19/10/2023	908505322312	Kayıtlı Elektronik Posta	-	Onay Bekliyor	Onay Bekliyor	Onayla İptal Et

**“Başvurunuzu ve kimlik bilgilerinizi” doğruladığınıza dair kutucuğu işaretlemeli. Sözleşme şartları gelecek, okuduktan sonra onayla butonunu seçerek ilerlemeliyiz.**

türkiye.gov.tr

Hızlı Çözüm

Size nasıl yardım edebilirim?

Bilgi Teknolojileri ve İletişim Kurumu

e-Kayıt Başvurusu Onay İşlemleri

Bu hizmet Bilgi Teknolojileri ve İletişim Kurumu İşbirliği ile e-Devlet Kapısı altyapısı üzerinden sunulmaktadır.

Bu hizmete aşağıdaki kişiler adına da kullanabilirsiniz.

Tüzel Kişi

< Geri

T.C. Kimlik Numarası

Adı Soyadı

Cep Telefonu Numarası

E-Posta Adresi

İşletme / Sağlayıcı Adı E-Tuğya

Başvuru Numarası 2943

Başvuru Tarihi 19/10/2023

Hizmet Numarası 908505322312

Hizmet Tipi Nitelikli Elektronik Sertifika

İşlem Tarihi

Başvuru Durumu Onay Bekliyor

Açıklama Onay Bekliyor

Başvuru Bilgileriniz

İşlem Türü e-İmza Başvurusu

İşlem Belgesi PDF Adresi [İnceleyiniz](#)

Yukarıda yer verilen bilgilerim / tercihlerim doğrultusunda işletmemi / hizmet sağlayıcı tarafından hazırlanan e-İmza Başvurusu işlem belgesini ve kimliğimin doğruluğunu onaylıyorum.

Bu şarta kabul etmediğiniz takdirde işleme devam edemezsiniz.

Onayla >

Tüm başvurular onaylandıktan sonra “ Başvuru Durumu ” sütununda onaylandı durumunu görebiliriz.

E-Devlet kimlik doğrulama işlemini başarılı bir şekilde tamamladınız.  
Dilerseniz aktivasyon için 444 0 276 numaralı çağrı merkezimizi arayabilirsiniz.

The screenshot displays the 'e-Kayıt Başvurusu Onay İşlemleri' page. The page header includes the Türkiye.gov.tr logo and navigation options. The main content area shows a list of applications with the following columns: Başvuru Numarası, Başvuru Tarihi, Hizmet Numarası, Hizmet Tipi, Onaylama Tarihi, Başvuru Durumu, Açıklama, and İşlem. A red arrow points to the 'Onaylandı' status in the 'Başvuru Durumu' column for application number 2942.

Başvuru Numarası	Başvuru Tarihi	Hizmet Numarası	Hizmet Tipi	Onaylama Tarihi	Başvuru Durumu	Açıklama	İşlem
2943	19/10/2023	908505322312	Nitelikli Elektronik Sertifika	19/10/2023	Onaylandı	Onaylandı	Görüntüle
2942	19/10/2023	908505322312	Kayıtlı Elektronik Posta	19/10/2023	Onaylandı	Onaylandı	Görüntüle